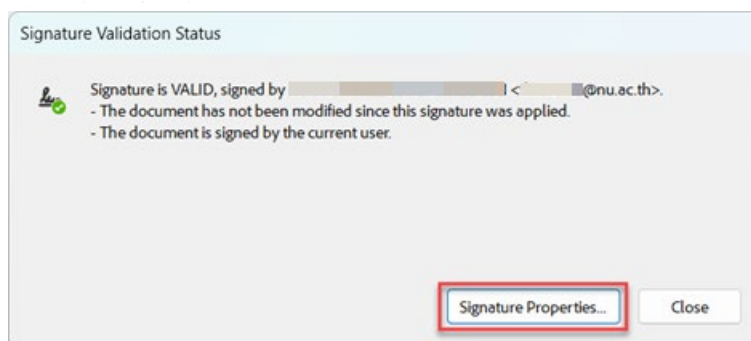

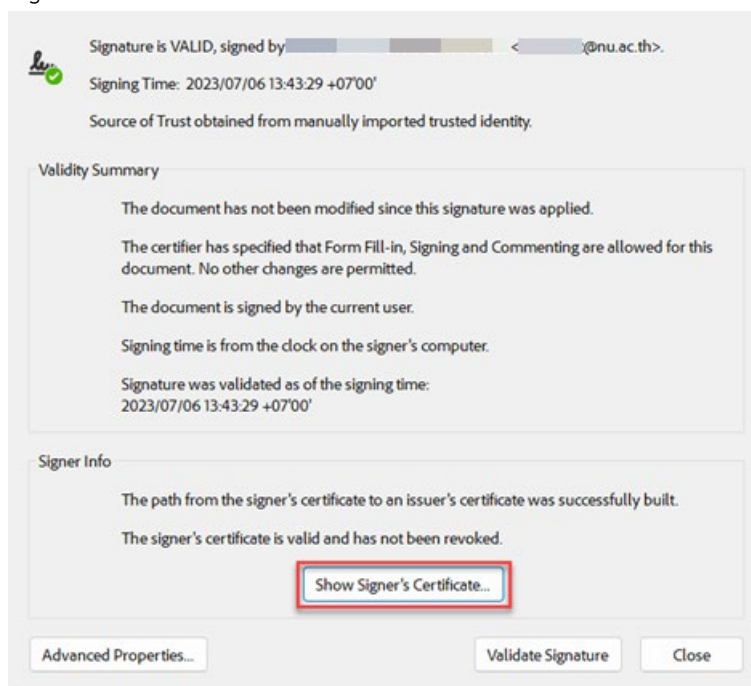


การตรวจสอบลายเซ็นดิจิทัล (Digital Signature)

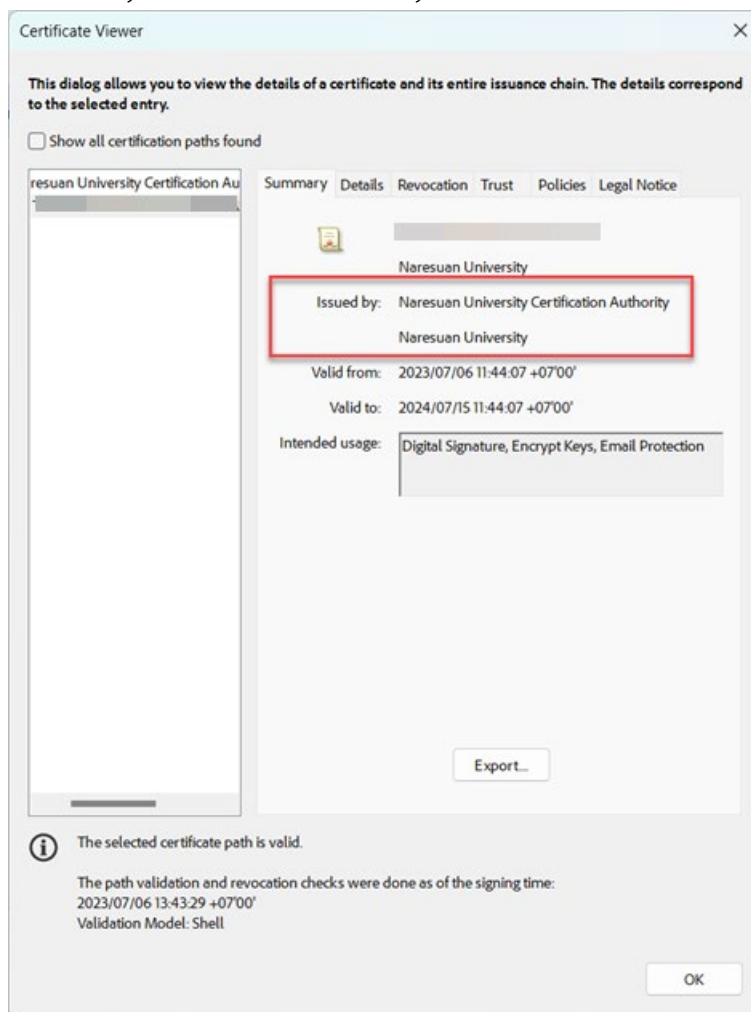
1. เปิดไฟล์ PDF ที่ได้ลงลายเซ็นดิจิทัล (Digital Signature)
2. คลิกที่ลายเซ็น แล้วคลิกที่ปุ่ม Signature Properties..



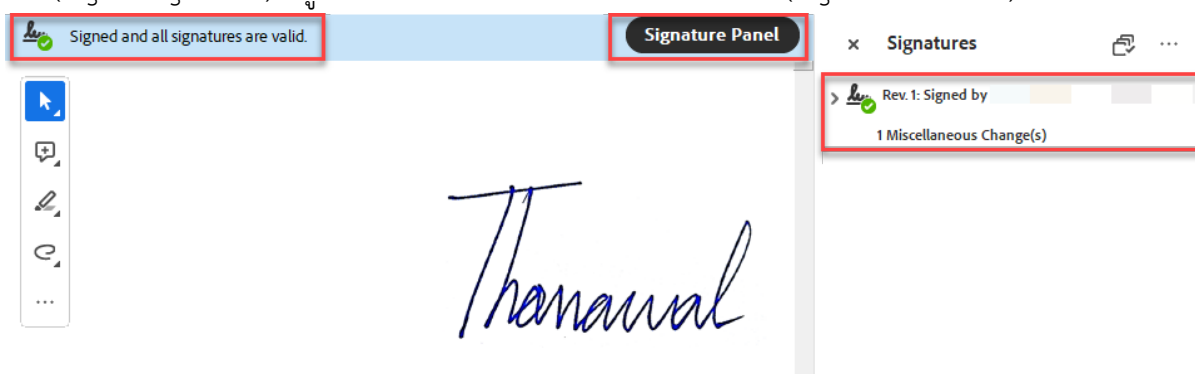
3. คลิกปุ่ม Show Signer's Certificate..



4. ลายเซ็นดิจิทัล (Digital Signature) ที่ถูกต้องจะต้องได้รับใบรับรองอิเล็กทรอนิกส์ (Digital Certificate) จาก Naresuan University Certification Authority



5. หรือ สามารถดูที่สัญลักษณ์ตามภาพ และคลิกที่ปุ่ม Signature Panel เพื่อตรวจสอบลายเซ็นดิจิทัล (Digital Signature) ที่ถูกต้องจะต้องได้รับใบรับรองอิเล็กทรอนิกส์ (Digital Certificate)



* ทั้งนี้ เพื่อให้เป็นไปตามพระราชบัญญัติว่าด้วยธุรกรรมทางอิเล็กทรอนิกส์ พ.ศ.๒๕๔๔ และที่แก้ไขเพิ่มเติม การรับและการส่งหนังสืออิเล็กทรอนิกส์ของส่วนงานและหน่วยงานนั้น ควรใช้ใบรับรองดิจิทัล (Digital Certificate) ที่ออกโดยมหาวิทยาลัย หรือโดยหน่วยงานที่เชื่อถือได้ เท่านั้น